

JFE機材の足場用幅木

カルスマート


新製品

主要部使用材料: JFEエコガル(クロメートフリー化成皮膜処理タイプ)

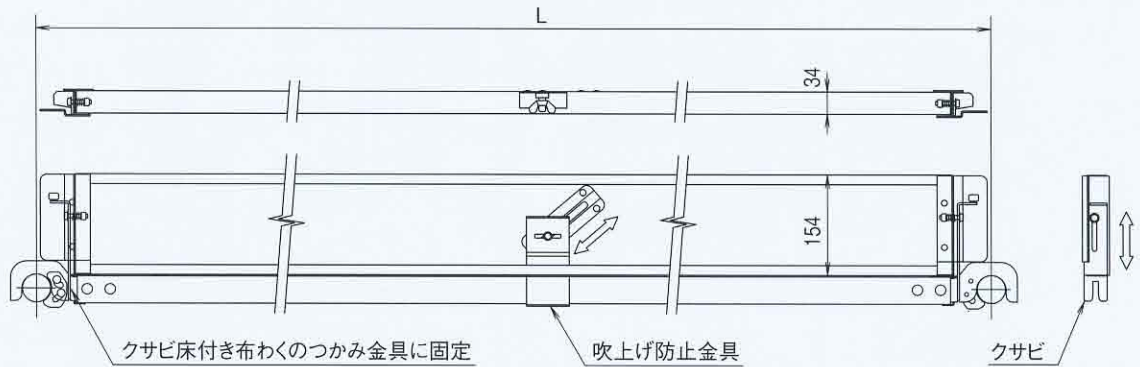


カルスマートの特長

- 1 着脱が容易にできます。
- 2 別途取付金具を必要としません。
- 3 設置後、どの位置の幅木でも簡単に取り外すことができます。
- 4 当社以外の多くのメーカーの床付き布わくに対応可能です。
- 5 軽量で突起物の無い製品形状で、安定した積層荷姿になるため、運搬・保管効率に優れています。



カルスマート(桁側)の概要



■本体等主要部使用材料:JFEエコガル(クロメートフリー化成皮膜処理タイプ)


■インチサイズ足場用

| 記号 | 質量(kg) | 建わく幅L(mm) |
|---------|--------|-----------|
| JHB-183 | 4.3 | 1829 |
| JHB-153 | 3.8 | 1524 |
| JHB-123 | 3.3 | 1219 |
| JHB-093 | 2.9 | 914 |
| JHB-063 | 2.6 | 610 |

■メートルサイズ足場用

| 記号 | 質量(kg) | 建わく幅L(mm) |
|---------|--------|-----------|
| JHB-180 | 4.2 | 1800 |
| JHB-150 | 3.8 | 1500 |
| JHB-120 | 3.3 | 1200 |
| JHB-090 | 2.8 | 900 |
| JHB-060 | 2.5 | 600 |

カルスマート(桁側)の取付手順例



①フラットな面を内側にします。このとき、右側のクサビと吹上げ防止金具を下げてください。



②布わくのつかみ金具を挟むように右側のクサビを差し込みます。



③カルスマートを布わくに載せ、左側のクサビを下げて布わくのつかみ金具に固定します。クサビが入りにくいときはハンマーでたたいてください。

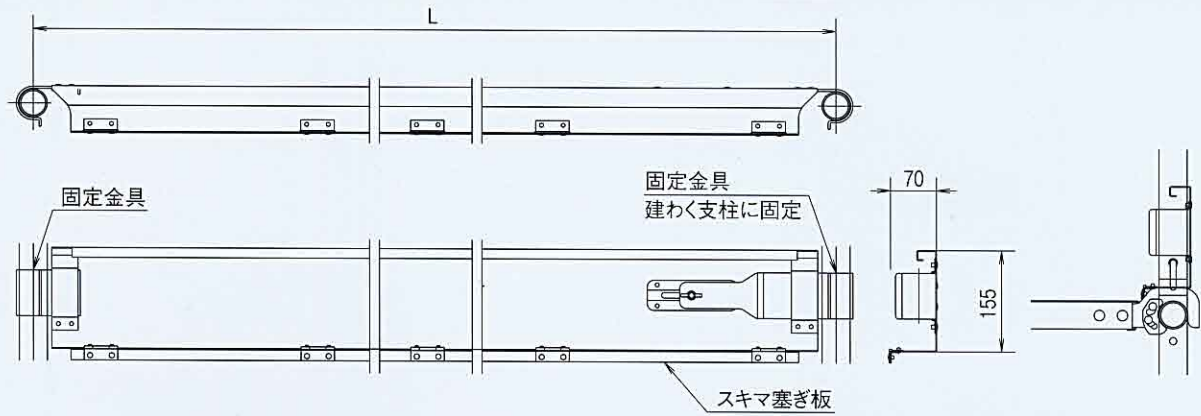


④吹上げ防止金具を引き上げ、布わくを挟みながら蝶ナットを締め固定します。



⑤取付完了

カルスマート(妻側)の概要



■本体等主要部使用材料:JFEエコガル(クロメートフリー化成皮膜処理タイプ)

■インチサイズ足場用

| 記号 | 質量(kg) | 建わく幅L(mm) |
|----------|--------|-----------|
| JHBT-153 | 5.1 | 1524 |
| JHBT-123 | 4.2 | 1219 |
| JHBT-093 | 3.4 | 914 |
| JHBT-063 | 2.5 | 610 |

■メートルサイズ足場用

| 記号 | 質量(kg) | 建わく幅L(mm) |
|----------|--------|-----------|
| JHBT-150 | 5.0 | 1500 |
| JHBT-120 | 4.1 | 1200 |
| JHBT-090 | 3.3 | 900 |
| JHBT-060 | 2.5 | 600 |

カルスマート(妻側)の取付手順例



①フラットな面を外側にして、左側の固定金具を建わく支柱に掛けます。



②右側を少し持ち上げ、建わく支柱をかわします。



③右側の固定金具が建わく支柱に掛かる位置にします。



④右側の固定金具を引きよせ、建わく支柱にしっかりと掛けます。



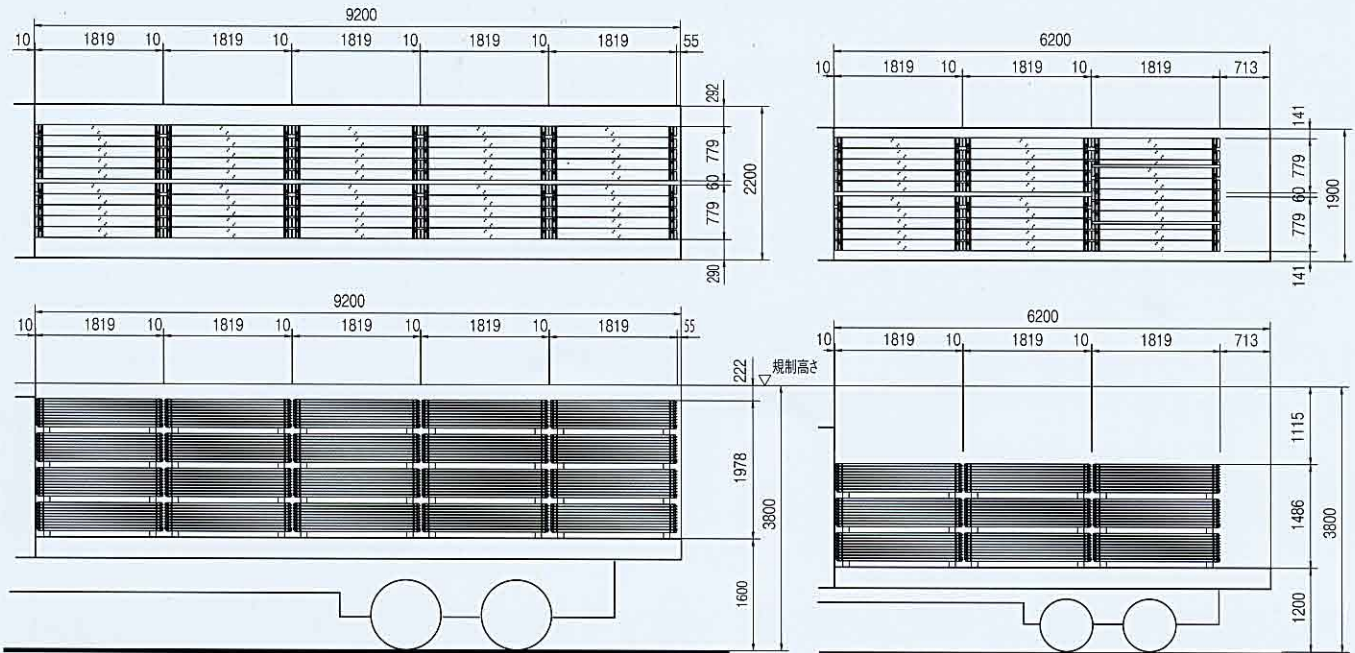
⑤蝶ナットを締め固定します。



⑥取付完了

カルスマートの保管時外形および車輻積載の姿

カルスマートは保管時の姿がコンパクトなので運送車輻への積載がとても効率的です。
運送車輻10t平ボディ車や4t平ボディ車への積載は下図のようになります。


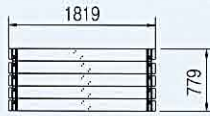


10t車

積載数量 2000枚(50枚×40結束)
質量 8600kg

4t車

積載数量 850枚(50枚×17結束)
質量 3655kg



50枚結束(10段×5列) 215kg

JHB-183の場合

カルスマート使用上の注意事項

各種の足場において、カルスマートを使用する場合は、労働安全衛生規則等にさだめる足場に関する規定によるほか、次の事項を守ってください。

- (1) カルスマートの各部に、著しい損傷、変形または腐食のないものを使用すること。
- (2) カルスマートには材料等を立てかけたり、仮置き等をしないこと。
- (3) カルスマートに乗らないこと。
- (4) カルスマートを高所より落下させないこと。

JFE 機材フォーミング 株式会社

| | | | |
|--------|---------------------------------------|------------------|------------------|
| 本社 | 〒270-2214 千葉県松戸市松飛台478-2 | TEL.047(387)0158 | FAX.047(387)0159 |
| 本社営業部 | 〒270-2214 千葉県松戸市松飛台478-2 | TEL.047(387)0158 | FAX.047(387)0159 |
| 名古屋営業所 | 〒450-0002 名古屋市中村区名駅3-28-12(大名古屋ビルヂング) | TEL.052(533)2481 | FAX.052(561)3463 |
| 大阪営業所 | 〒530-0003 大阪市北区堂島1-6-20(堂島アバンザ) | TEL.06(6342)0615 | FAX.06(6342)0616 |
| 松戸工場 | 〒270-2214 千葉県松戸市松飛台478-2 | TEL.047(387)0156 | FAX.047(384)2445 |
| 中国販売 | 〒731-0221 広島市安佐北区可部4-6-5(部谷ビル) | TEL.082(819)0100 | FAX.082(819)0102 |
| 九州販売 | 〒818-0072 筑紫野市二日市中央5-3-16 | TEL.092(918)6288 | FAX.092(918)6289 |

※本紙に記載されている内容は予告なく変更することがあります。